

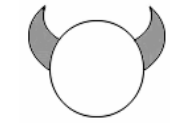
UZÁVĚRKOVÁ DRAMATA

Končím hraní s dalším číslem Twisteru (první proškrtání = 16 stránek, 2. kolo škrtání = 12 stránek) a chystám se vyjet tiskovou verzi. Nevěšhlavu si lebedí na svém oblíbeném monitoru a mně ještě bleskne hlavou, že se chová podezřele mírumilovně. A pak to vidím. Celé číslo je psané ve formátu A4 a ne ve formátu tohoto ročníku, tj. A5. Nevěšhlavu se tváří, jako že on nic. Ještě nikdy jsem neměla takovou chuť ho zatlouct do parket jak hřebík. Ale je čtvrt na pět, za chvíli začíná schůzka a děti čekají, že přijdu s novým Twisterem. Jdu, ale jen s prvním obtahem - poradit se s náčelníkem, co ještě vyškrtat. Náčelník chvíli bádá nad balíčkem stránek a pak konstatuje, že A4 má taky něco do sebe, protože je jaksi přehlednější... Nakonec rozhodujeme o tom, že čtyři články musí počkat do dalšího čísla... Když se vracím domů, dělá Nevěšhlavu, že spí. Počkej, kamaráde... D.



OBSAH

Setonův závod	2
Jak se z lesa ozývá	3
Vybavení I.	4
Uzemnění	5
Hefaistos a Číňani	6
Bubáci V.	8
Dg.: Lhostejnost	9
Dětská stránka	10
Prokletí expedice Karstic	11
Bizoní vítr	12
Falco IV. - Pomozte hlídat hnízda	12
Program	12
Příloha:	Zvířata střední Evropy



TWISTER



NOVÁ ZEMĚ

č. 03/ročník 01

V sobotu 21. 4. 2001 na Vás, milé děti, chystáme zvláštní záležitost, a to účast na XI. Setonově závodě pořádaném 172. PTO Pegase. Soutěž probíhá ve čtyřech věkových kategoriích, z nichž dokážeme zřejmě obsadit jen dvě: **M - rok narození 89, 90, 91 (od nás tomu odpovídá Šmudla, Liška a Ričí, z nováčků Andy), S - rok narození 86, 87, 88 (od nás trojice Sisi, Qinzy a Lenka, nováčci Marek a Terka),** a to díky tomu, že soutěží tříčlenné hlídky. Pro zařazení do věkové kategorie je rozhodující věk nejstaršího člena hlídky, pro zařazení do kategorie chlapců stačí účast jediného hochy v hlídce.

Trať

pro kategorii M vede po turistických značkách a lesních cestách - hlídka dostane popis a plánec se zakreslenými stanovišti. Délka trati 6,5 km.

pro kategorii S vede převážně po lesních stezkách, hlídka dostane popis a plánec bez zakreslených stanovišť. Trať měří 7 km.

Vybavení

Každý závodník bude mít s sebou uzlovačku, tužku nebo propisku, KPZ, kvalitní obuv, vhodný oděv (dlouhé nohavice), jídlo a pití na cestu. Hlídka bude mít buzolu, mapu a ešus.

Časový harmonogram

Kategorie startují průběžně podle vypsaného předběžného harmonogramu startů. Hlídky se mohou před startem a po doběhnutí zúčastnit doprovodného programu.

Diskvalifikace

Hlídky budou diskvalifikovány, jestliže vynechají kontrolu, nedorazí ke kontrole nebo do cíle v plném počtu, nedoběhnou v přiměřeném, předem stanoveném čase, ztratí startovní průkaz, budou během závodu podvádět nebo se o to pokusí, příjmu nečí pomoc nebo naruší průběh závodu.

XI. SETONŮV ZÁVOD

Startovní a přihlášky

je 40,- Kč na člena hlídky a zahrnuje oběd. Odpovídá tedy normálnímu příspěvku na jednodenní výpravu. Přihlášky podá kmen hromadně.

Náplň jednotlivých stanovišť/disciplíny

AZIMUTOVÝ ÚSEK

Zadání: podle zadaných azimutů a vzdáleností najít tři ukryté kartičky a opsat z nich znaky. Po nalezení 1. kartičky se vrátí na kontrolu, dostane údaje druhé atd. Kartičku je třeba najít do 6 minut. Za kartu jsou 4 body.

BOTANIKA

Zadání: správně určit byliny a dřeviny, celkem 12 ks. Kategorii M stačí rodové jméno, u kategorie S je třeba i druhové jméno. Limit 4 min. Za správně určenou rostlinu 1 bod.

ČAS Z TRATI

Zadání: absolvovat trať v časovém limitu. Čistý čas se počítá jako čas v cíli minus čas na startu minus čekací časy na kontrolách. Limit bude zveřejněn na startu.

POZOROVÁNÍ PŘÍRODY

Zadání: ve vytyčeném území najít dalekohledem 6 nenápadně umístěných obrazů (příp. vycpanin) zvířat a určit jejich rodové jméno. Dalekohled dostane hlídka na kontrolu. Odpovědi hlídka odevzdá písemně. Časový limit 4 min. Za každé objevené a správně určené zvíře 2 body.

FINSKÁ STEZKA

Zadání: překonat úsek obsahující několik za sebou následujících překážek (hod na cíl, přeskok, kladina, houpačka, dvojitá lanová lávka, vodorovné lano, šplh) v obtížnosti podle kategorií v časovém limitu 3 minut. Hlídka startuje společně, ale každý běží "na vlastní pěst, členové si nesmí vzájemně pomáhat. Za každou

zdolanou překážku 1 bod.

JÍZDNÍ ŘÁD

Zadání: vyhledat časově vymezený spoj v jízdním řádu Českých drah, a to bez přestupu (kategorie M) a s jedním přestupem (kategorie S). Každý člen hlídky si vylosuje zadání a plní úkol samostatně. Časový limit je 5 minut.

HOD NA CÍL

Zadání: 4 hody kriketovým míčkem na cíl o rozměru 1 x 2 m ze vzdálenosti 8 m (kategorie M) a 10 m (kategorie S). Časový limit 2 minuty na jednoho člena hlídky, postupně házou všichni. Za každý zásah cíle 1 bod.

SIGNALIZACE

Zadání: vyslat pomocí praporků morseovkou vylosovaný text beze smyslu o 12 znacích, v kategorii S včetně číslic. Jeden člen hlídky si vylosuje text a pošle ho zbylým členům hlídky, ti přijatý text dají písemně rozhodčímu. Vzdálenost min. 20 m, slovní komunikace zakázána, vede k vyřazení hlídky z dané kontroly. Časový limit 6 minut v kategorii M, 5 minut v kategorii S.

PLÁNEK

Zadání: do připraveného plánu zakresli polohu 6 význačných bodů označených v terénu. Hlídka plní společně v časovém limitu 6 minut.

PRÁCE S MAPOU A BUZOLOU

Zadání: M - první člen hlídky zorientuje pomocí buzoly mapu; druhý člen hlídky určí pomocí hodinek a slunce sever (slunce bude), třetí člen hlídky určí 4 vylosované značky přímo z mapy. S - první člen hlídky určí daný bod z mapy v terénu; druhý 4 vylosované značky přímo z mapy, třetí vzdálenost dvou míst na mapě.

PRVNÍ POMOC A ZDRAVOVĚDA

Zadání: M - šátkové obvazy hlavy, kolene, lokte; obinadlový obvaz předloktí, dlaně, lokte (limit 2 minuty); šetrný transport raněného na stoličce z rukou nebo šátků na vzdálenost 15 m (limit 2 min). S - navíc

obvaz oka, ucha (limit 1 min) a ošetření zranění (tepenné krvácení na předloktí, zlomenina bérce, zástava dechu) (limit 3 min); transport raněného na improvizovaných nosítkách (hole budou na místě) na vzdálenost 15 m (limit 3 min). Hlídka plní úkol společně.

STAVBA STANU

Zadání: složit (se zapnutými zipy, na 3 díly, smotat do válce, vedle něj tyče a kolíky; vyžádání souhlasu rozhodčího) a znovu postavit áčko se všemi kolíky. Časový limit M 5:30 min, S 5 min.

UZLOVÁNÍ

Zadání: každý člen hlídky si vylosuje dvojici uzlů (ambulák + škoťák; loďák + rybářský uzel; dračák + zkracovačka). Časový limit 3 min u kategorie M, 2 min u kategorie S.

STŘELBA ZE VZDUCHOVKY (jen S)

Zadání: sestřelit 4 ranami 4 dřevěné špalíčky na vzdálenost 10 m. Střelil každý člen hlídky, časový limit 2 min na člena.

ZOOLOGIE

Zadání: správně určí zvířata na obrázcích (v kategorii S i jejich stopy a druhové jméno). Časový limit 5 min.

(Opsáno z originálu v Aktualitách 2/2001). D.

JAK SE Z LESA OZÝVÁ...

Brčomil nechává pozdravovat a vyřídít, že kdyby doma nemusel skládat a brousit parkety a jinak zušlechťovat domeček, určitě by se přijel na nějakou naši akci podívat. Dále konstatuje, že zatímco časopis jeho kmene mu nechodí, náš dostává pravidelně... Že by zase ta pošta?

Wakiela rovněž všechny zdraví a chystá se někdy přijít s tím, že se jí líbí Twister i náplň naší činnosti. Možná prý někoho přivede s sebou.

Gleška s Barčou a Nikolou také nechávají pozdravovat, prý se na nás někdy na jaře přijedou na nějakou akci všichni podívat (pokud se to Gleškovi nebude křížit se směnami). Gleška nad Twisterem prý jen zamačkává slzu, že se nemůže občas vyskytnout někde s námi.

Piff

VYBAVENÍ I.

Protože nám potěšitelně přibývá nováčků, rozhodl jsem se začít s miniseriálem o vybavení potřebném k pobytu v přírodě. Sebe chci ušetřit role hradního průvodce nuceného neustále kolem dokola opakovat totéž a novým členům bych velice rád ušetřil nepříjemnosti, které si způsobili jiní před nimi tím, že si pořídili nevhodné vybavení, o penězích nemluvě. Předem upozorňuju, že to, co napíšu dál, rozhodně nebude soubor neatřesitelných univerzálně platných dogmat a už vůbec si nedělám iluze o tom, že moje rady budou zcela vyčerpávající. Spíš bych rád poskytl jakési vodítko k alespoň trochu rozumnému výběru. Jestliže uvádím výrobce či prodejce příslušného vybavení, tak to není proto, že bych byl od nich placen za propagaci, ale proto, že si myslím, že užitečné informace by se měly šířit. Uvedený výčet platí pro Brno.

Ještě prosím o jednu věc. Místy uvádím ceny, nad kterými se asi některým z vás protočí panenky. Jsem si toho vědom. Sám jsem se občas zvláště při počítání jednotlivých položek docela divil. Možná je to o důvod víc k zamyšlení nad tím, do jaké míry se vyplatí „šetřit“. Potěšující zprávou bude snad to, že není naprosto nutné pořídit všechno vybavení najednou. Při vybavování doporučujeme začít od bot a skončit batohem.

Vydáme-li se někam trochu dál než na konečnou šaliny nebo do nejbližší chatové oblasti a chceme-li v rozumné pohodě strávit v přírodě pár dní, tak si musíme uvědomit, že

- tam musíme dojít a pokud možno si nevyrobít plnou nohu puchýřů a v náročnějším terénu si nevyvrknout kotník. K tomu nám pomůže vhodná **obuv**.
- měli bychom se chránit před vlivem počasí (vedro, chlad, vlhko, UV záření). K tomu slouží vhodné **oblečení**.
- pravděpodobně budeme potřebovat v přírodě nebo třeba na chatě přespat. K tomu slouží **spacák** a **izolační podložka**.
- budeme nejspíš chtít taky jíst a je docela možné, že budeme i vařit. Vezmeme si proto s sebou **nádobí, lžičky a nůž**.
- to všechno budeme chtít nějak odnést a jestliže to nechceme svázat špagátkem a táhnout za sebou, bude to asi chtít **batohe**.



Obuv

V dětských číslech problém velký, leč nikoli neřešitelný. Dobrá bota do terénu by měla být pevná, pohodlná, nepromokavá a prodyšná. V každém případě musí chránit kotník a nesmí klouzat.

Ideální jsou boty na způsob pohorek nebo pionýrek (určitě ne botasky), v každém případě s traktorovou podrážkou z polotvrdého materiálu (tvrdá podrážka, jako je např. na kanadách, nepříjemně klouže na ledu a mokřích kamenech, měkká protiskluzovka, jakou mají např. některé sněhule, se sice chytne i na ledové plotně, ale velice rychle se ochodí). Boty by měly být kožené nebo v kombinaci s vhodným textilním materiálem (Gore-Tex a jeho obdoby). V dětských velikostech se takováto

obuv v našich obchodech vyskytuje poměrně málo. Velice dobrou, i když dost drahou alternativou je zvláště v malých číslech zdravotní ortopedická obuv (vyrábí firma Achilles, vzor jaro/podzim, k dostání/objednání v prodejnách zdravotnických potřeb a rehabilitačních pomůcek - Sanitas, Šance). Tyto boty spolehlivě přežily půlroční dennodenní nošení zahrnující několikrát průchod potokem, kalužemi štěrkem, pískem, ohněm, městem i terémem včetně dvoutýdenního řádně mokrého tábora se třídním puťákem. Pak z nich Tadeáš vyrostl. Nejsou sice nepromokavé, ale díky své sendvičové konstrukci udržují nohu neustále v suchu, protože vodu doslova pumpují skrz vrstvy ven.

Ve větších číslech je výběr větší a do značné míry závisí na osobním vkusu nositele. Někomu vyhovují klasické kanady (!Pozor! v zimě v nich bývá dost chladno, takže je třeba počítat s místem pro několikero teplých ponožek!) jiný dá přednost farmářkám a v poslední době je možno v outdoorových prodejnách (Hudy, Elias, Alpinus, ...) sehnat za rozumnou cenu i "goretexky" ve větších dětských číslech. Ceny se pohybují od asi 600,- Kč za kanady (Greenshop), přes 800,- Kč za farmářky (Kars) a 1000,- a víc Kč za goretexky do 1.300,- Kč za ortopedické speciály (když jsou na předpis, tak asi 1.000,- Kč hradí pojišťovna). Čas od času se vyskytnou boty překvapivě dobrých vlastností za podivuhodně nízkou cenu na místech naprosto nečekaných (stánky, burzy, výprodeje supermarketů), ale spoléhat na to moc nelze.

Bota by měla být dostatečně volná na to, aby se do ní vešla kromě nohy ještě silná ponožka, která je nutná zvláště u bot bez polstrování (kanady), v zimě by se měla do boty vejít ještě další ponožka, případně tepelná vložka a celoročně je dobré počítat ještě s ortopedickou vložkou, podpatěnkou apod. To už ale záleží na zvyku nositele a konstrukci boty.

Tradičně se doporučuje nosit do bot dvojice ponožky (tenkou umělotinovou na nohu, přes ni silnou bavlněnou nebo vlněnou). To samozřejmě platí i nadále pro ty, kteří používají klasické materiály. S příchodem nových materiálů (Climatex, Moira) i tato doporučení poněkud ztrácejí své odůvodnění. V každém případě se ale přimlouvám spíše za silnější dobře padnoucí (neshmující se) ponožky. Do značné míry si musí přijít každý sám na to, co mu vyhovuje.

Piff

UZEMNĚNÍ

Piff: "Tak co, jak se vám líbila výprava do tajů ručního papíru... Dáša: "No, náhodou jsme si dobře zakovali..."

Piff uvádí únorovou výpravu: "K výpravě vám řeknu to, že někam pojedeme." (Tato věta zřejmě způsobila, že jsme ve skutečnosti nikam nejeli...)

Marek Eben v televizním pořadu vyhlášení TýTý: "... vyvážíme muzikály do Koreje..."
Silva: "... nebo třeba politiky na Kubu..."

Piff v záchvatech smíchu nad posledním Vlčovníkem: "Herdek, já se až z těch novin dovím, co vlastně dělám..."

Piff v debatě o plánu na léto: "Já si s dovolením odskočím, protože jinak bych nebyl schopen mluvit dostatečně dlouho..."





HEFAISTOS A ČÍŇANI

Zdá se vám tato kombinace poněkud neobvyklá? Říkáte si, co, proboha, má antický bůh společného s obyvateli Dálného Východu? Tomu, kdo byl s námi v únoru na jednodence, už asi svítá. Jsou to řemesla.

Hefaistos byl bůh ohně a v antické mytologii vystupuje i jako kovář olympských bohů. Číňani zase vynalezli nejen střílný prach, hedvábní, čaj a akupunkturu, ale taky papír. Obojí bylo náplní již výše zmíněné jednodenní akce, kterou jsme věnovali starým řemeslům. Začnu ale popořádku.

V sobotu ráno jsme se v hojném počtu sešli netradičně na Masném růžku (roh Křenové a Masné). Nedaleko místa srazu jsme prošli poněkud tajemnými plechovými dveřmi na trochu záhadně působící dvůr, kde má své dílny slévárenská průmyslovka. Tam jsme se setkali s panem Koukalem, mistrem řemesla kovářského. Ten nás nejdřív nasměroval do šaten a pak nám poodhrnul oponu tajemství jednoho z nejstarších řemesel. Ukázal nám několik prací studentů průmyslovky, vysvětlil a předvedl pár figlů i novodobého pomocníka dnešních kovářů, mladšího bratra dávných hamrů, buchar. Když už to začalo vypadat, že to za chvíli mladší přestane bavit, roztopil všechny tři výhně a vyzval nás, aby si každý vybral kladivo dle svého vzrůstu a síly a kus železa, který se nám bude líbit. V tu ránu se stal málem zázrak. Takové pracovní nasazení jsem v Nové zemi už dlouho nezažil. Velice záhy si všichni vyzkoušeli, že pořádně nahřáté železo se dá zpracovávat mnohem snáz než železo studené. Někteří zjistili i to, že horké železo, když není zrovna rozžhavené tak, aby svítilo, vypadá úplně stejně jako studené.

Pan mistr přišel s další výzvou. Jakoby mi-mochodem ukoval přívěsek ve tvaru lístku. Naše snažení dostalo cíl. Výhně se rozpálily, jiskry sršely a bušení kladiv se znásobilo. Někteří při svém snažení vypadali opravdu nebezpečně. Brzy jsme přišli na to, že není zrovna snadné dát kovu nějaký předem určený tvar. Výtvořily vznikaly různé, ale nutno uznat,



6/12

že nebylo málo těch, kterým se lístky docela povedly. Oblíbenou činností těch, kteří si netroufli na kování lístků, se stala výroba „prasečích ocásků“ z krouceného drátu. Naše dvě „koňadry“ (Šmudla a Riči) zase uprosily pana mistra, aby jim ukoval podkovy.

Všichni jsme si vyzkoušeli, že kovařina je práce namáhavá, a po poledni, když už jsme toho měli všichni dost, přišly velice vhod Evčiny buchty. Když už jsme měli odcházet, tak někteří z nás začali chytat ještě druhý dech, takže už to málem vy-
padalo, že v rozumném čase neodejdeme (Tady se musím omluvit, ale ten klínek - česky hřebík - jsem si prostě ukoval musel).

Na klubovnu jsme došli zároveň se Skiskou nesoucí batoh rámečků na výrobu papíru. Hned po Dášině tradiční zeleninové polívčičce a snesení Twisteru jsme se tedy mohli dát do výroby hmoty, která dnešního člověka provází prakticky celý život.

Trhání papíru a mixování papíroviny mají mnozí z nás vyzkoušené už od loňského jara, když jsme v rámci příprav na tábor papírmaší pokrývali terč na šipky. Velice brzo jsme tedy měli připraveno dostatek hmoty na to, abychom mohli začít vyrábět vlastní papír. Narazili jsme ale na drobný technologický problém. Lavór byl asi tak o centimetr menší, než bychom potřebovali, takže se do něj rámečky se sítím nevešly a museli jsme místo nabírání papíroviny na síta nalévat šufánkem (pro čtenáře na západ od Vysočiny naběračkou). I to se však zvládlo bez problémů a za chvíli už bylo vidět jednotlivé dvojice, jak zdobí vyrobený papír barevnými bavlnkami, cupaninou, vyvařeným čajem a bylinkami a v rohu místnosti začal narůstat stoh listů papíru proložených kuchyňskými utěrkami. Výtvořily vznikaly různé i různobarevné. Mimochodem, víte, že hmota na oranžový papír vypadá jako mrkvový salát, ale rozhodně tak dobře nechutná, a naopak hmota na žlutý papír vypadá přesně tak, jak i chutná?

Když už to vypadalo tak, že mokrá hromada papírů a utěrek bude prosychat dlouho až do úplného zplesnivění, vyřešila to Dáša se žehličkou (o žehličce se sice v návodu nic nepíše, ale funguje to) a výroba papíru se nám výrazně zrychlila, takže si mnozí mohli odnést své suché nebo skoro suché výtvořily domů. Myslím, že všechny dopadly dobře.

Fotky Peťa Bláha, povídání Piff





BUBÁCI V.

Milovaná zemáčata (rozuměj "děti z Nové země"), v dnešní strašidelné lekci se blíže seznámíme s typickými obyvateli různých částí bytu.

Půďák (Deversor tecti) (obrázek vlevo nahoře) se, jak již název napovídá, vyskytuje na půdách. Většinu svého života prospí, pokud není ze spánku vyrušen zlobivým dítětem, které je na půdu umístěno za trest. Ani v tomto případě ho však není snadné zaregistrovat. Dýchá totiž jednou za 16 dní a stejná je i jeho frekvence pohybu.

To **Sklípkana smrdutého (Orthognathus putidus)** (obrázek vpravo) si nejspíš všimnete bez problému. Podle

obrázku je vám jasné, že se, chudaček, nejspíš zatoulal nějaké mimozemské výpravě. Z tohoto důvodu je ho nutno chránit před zlými jedinci, co kdyby se ona výprava pro něj vrátila...

Ztrácí-li se vám oblečení na panenky a vaše maminky si neustále stěžují, že někdo hospodaří ve spíži, máte tu čest živit **Spížíníka svízného (Cellapenaria pernix)** (obrázek vlevo dole). Miluje dobré jídlo a elegantní oblečení. Nemá rád konzervy. Zato vám však spíž zbaví švábů a podobných



nezvaných hostů. Pozor však na otevřené láhve s alkoholem. Opilý Spížíník dokáže udělat ve spíži neuvěřitelný chaos.

Stodolníček ostražitý (Horreulus vigil) (obrázek na str. 9) se ve vašich městských obydlích nejspíš nevyskytuje. Můžete se s ním však setkat na prázdninách u babičky a podobně. Má rád velkou společnost. Je velmi užitečný, neboť loví myši. Proto svým venkovským příbuzným doporučte,



8/12

aby si Stodolníčka vážili nebo si nějakého co nejdříve pořídili.

Je velmi přítulný a snadno nahradí psa, i když vypadá spíš jako sova. Stejně jako každé domácí zvíře však potřebuje vědět, že ho jeho majitel má taky rád.

Doufám, že jste se dnes alespoň trochu poučily a že se brzy vydáte na trh se strašidly, abyste si nějaké vhodné a užitečné opatřili.

Skiska



TÉMA PRO RODIČE - DG.: LHOSTEJNOST

Jedna z nemocí dnešní společnosti se jmenuje lhostejnost. Nikdo není za nic odpovědný anebo si odpovědnost moc nepřipouští. Nějak jsme si zvykli na to, že příliš bezpečno u nás není, a snažíme se s tím žít, jak se dá. Lhostejnost je nám obranou - taky proto, že všechno napravit není už dávno v lidských silách.

Co ale v lidských silách je, je starat se o bezpečnost dětí. V případě dětí kmenových jde o děti Vaše, ale stejně tak i naše. V okamžiku, kdy přijdou na kmenovou akci, za ně přebíráme odpovědnost se všemi povinnostmi, které k tomu patří. A představte si, jak nám asi je, když je půl páté, venku pomalu tma a dvě děti nedorazí, přestože všechny naše děti chodívají včas, pokud je nezdrží konkrétní příčina (jako Ričí minule čekala na Báru). Měly děti přijít na schůzku a ztratily se cestou? Nebo vůbec na schůzku nešly, protože se třeba musí učit nebo jsou nemocné? Nebo řekly rodičům, že jdou na schůzku, a zamířily jinam? Zkoušet vychyhat děti na jejich mobilech (jediná kladná vlastnost mobilu je to, že činí člověka snáze sehnatelným - ale ne všechny děti mobily mají) nebo volat rodičům?

Většinou na Vás nemáme čísla do práce a o půl páté sotva koho z Vás zastihneme doma. Ani čísla na Vaše mobily a mobily Vašich dětí nemáme všechny. Budeme však od dětí žádat, aby nám je napsaly, protože ve chvíli, kdy se Vaše dítě z akce neomluví a nedorazí do pěti minut po stanovené době srazu, začneme zjišťovat, co se děje - na naše vlastní náklady a na úkor ostatních dětí, které na akci přišly včas a kterým se díky tomu nebudeme moci věnovat. Nejdřív podle možností na mobilu "scházejícího" dítěte a v případě neúspěchu u Vás. Možná Vás vyrušíme z práce nebo při nákupu. Předem se omlouváme a doufáme v pochopení na Vaší straně. Na druhé straně se snažíme ukončit schůzku o půl sedmé a jsme na příjmu vždy po schůzce pro případ, že by Vaše dítě nedorazilo domů podle očekávání. Dojde-li k tomu, prosím neváhejte se ozvat (Dáša mobil 0602 765 800). I kdybychom měli desítky dětí, nikdy jich nebude tolik, abychom vůči nim mohli být lhostejní... D.



9/12



Milá Inge,
nekonečná smůla.
Fritz si v tomto roce
zlomil už třetí nohu.
Přijedu brzo.

Tvoje Agnes



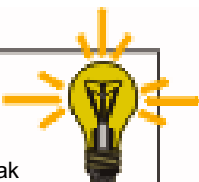
Vážený pane faráři!
Jak víte, oženil jsem se
s vdovou, která má dvacetiletou dceru. Tuto dceru si pak
vzal za manželku můj otec.

Můj otec se tedy stal mým zetěm, moje
nevlastní dcera mou nevlastní matkou.
Když se mé ženě narodil syn, byl to švagr
mého otce a současně můj strýc (jako bratr
mé nevlastní matky). Nyní se mé nevlastní
matce, která je současně mou nevlastní
dcerou, narodil syn, který je tedy současně
mým bratrem a mým vnukem!

Já sám jsem tedy mužem své ženy
a jejím vnukem (jako syn jejího zetě). Moje
žena je moje babička (jako matka mé
nevlastní matky). A protože muž mé
babičky je mým dědečkem, jsem tedy svým
vlastním dědečkem.

Prosím, abych se u Vás mohl někdy
stavit. S pozdravem

Markus Pfeiffer, Sandgasse 12



Titl. ctěné ministerstvo
Již celý rok čekáme na Vaše
vyjádření v naší věci. Od
vládní banky jsme také nic
neslyšeli, jen hluboké mlčení.
Žije ještě pan říšský kancléř?
Jestliže ano, co proti tomu
hodlá dělat?

Váš věrný patriot


NB:

Je opravdu smutné, že dnes chce
každý na univerzitu a cítí se být
povolán ke studiu medicíny. Za mých
časů bylo všechno úplně jinak! To
nestudoval každý tupec. V našem
městě jsem studoval medicínu jenom
já. Dr. Filstreit

Podaný inzerát:

Tímto prohlašuji, že nejsem
identický s popraveným loupežným
vrahem Augustem Schulze.

August Schulze, Berliner Straße 60



10/12

PROKLETÍ EXPEDICE KARSTIC

Začalo to nočními zprávami, ve kterých se objevila zmínka o záhadně zmizelé Expedici Karstic, která se vydala zkoumat záhadné jevy, k nimž údajně v poslední době dochází v krasových oblastech na celém světě (i u nás), a nejasná zmínka o jakýchsi ne příliš úspěšných pokusech skupiny novinářů a amatérských speleologů, kteří se údajně vydali po této expedici pátrat. To vše doplněno podivnou informací o jevech, které naše nejsledovanější stanice označila pojmy Krápňák a Lajmstouník, se stalo docela zajímavým námětem pro novinářské hrátky na dvou schůzkách před víkendovkou. Docela to celé i přišlo vhod, protože jsme měli jet na Ivaninu chatu, která se nachází na severním okraji Moravského krasu, a mohli jsme se tedy přímo na místě podívat, k jakým že to "záhadným jevům" tam vlastně dochází. Leč člověk miní a život mění. V noci ze čtvrtka na pátek začalo sněžit takovým způsobem, že i dálnice byla přes veškerou péči silničářů prakticky hned za Brnem totálně neprůjezdná. O tom, že by někdo byl schopen do odpoledne zprůjezdnit zapadlé silničky v okolí Šošůvky, jsme si mohli nechat leda tak zdát. Když do toho všeho ještě navíc onemocněla Iva jakožto jediná osoba, která věděla, kde se chata nachází, rozhodli jsme se celou akci na poslední chvíli zrušit. Nádherné počasí, které vydrželo od pátečního večera do poloviny dalšího týdne, už pokládám jen za další schválnost osudu a potvrzení platnosti slavných Murphyho zákonů. Ještě bych chtěl vyslovit omluvu Terce a Danovi a zvláště jejich rodičům, které zpráva o odvolání celé akce minula, takže na nás marně čekali na místě srazu. Uděláme všechno pro to, aby se nic podobného příště neopakovalo.

Rád bych se vrátil k tomu, co předcházelo oné neuskutečněné víkendovce. K čemu všemu dokáže inspirovat jedna taková drobnost z nočních zpráv. Začali jsme Pavčíným volným psaním metodou pětílístku a zkusili jsme se zamyslet nad tím, co, nebo kdo by mohli být oni záhadní Krápňáci a Lajmstouníci. Oba podivné a pravděpodobně zkomolené názvy čehosi odsunuly celou záležitost převážně do říše pohádek, většinou pak do oblasti spíše zlých skřítků. Co taky s tím jiného. Na další schůzce jsme se pokusili vymyslet, co se asi mohlo stát s onou záhadnou Expedicí Karstic, co vlastně hledala a proč se Nejvyšší místa snaží události pokud možno utajit. Nakonec jsme společnými silami vymysleli celou řadu různých teorií - od uniků radioaktivity, průmyslových odpadů, mutovaných organismů či jakýchsi podivných výsledků vojenských výzkumů až po nápady, za které by se nemuseli stydět ani tvůrci seriálu Zrta X. Pátrání po odpovědi na výše uvedené otázky se dokonce rozšířilo i za hranice klubovny a někteří náhodní večerní chodci se ke svému údivu stali obětí novinářské ankety. K rozumné odpovědi jsme se samozřejmě nedostali a Qinzys s Lenkou dokonce přišly s teorií, že Piff kecá a tahá nás za fusekly.

Momentálně mi nezbyvá, než vás nechat, aby si o tom všem každý myslel, co chce. Jen mi trochu vrtá hlavou, co znamenají ty dva články v Rovnosti ze čtvrtka 22. února. Jeden o akci záchranářů v Rudickém propadání (str. 3) a na titulní stránce článek o dosti záhadně působící genetické bance (zatím...?) pro psy. Do víkendovky na konci března zbývá ještě pár dní a třeba se v novinách nebo v televizi ještě objeví něco zajímavého. Konec konců, můžeme se zkusit poptat v Moravském krasu, jestli o tom místní něco nevědí...



11/12

Piff

BIZONÍ VÍTR

Naše kmenová sbírka starších čísel Bizoního větru doznala rozšíření díky Pavče, která nám přinesla všechna čísla, která doma našla - máme tedy kompletní nejen ročníky 2000, 1999 a 1998, nýbrž i ročník 1994 a kromě nich 1. číslo ročníku 1996 a první dvě čísla ročníku 1995. Hele přátelé, nemáte někdo čísla, která nám chybí? Rádi bychom si je okopírovali...

FALCO IV. - POMOZTE HLÍDAT HNÍZDA

Klub ochrany dravců a sov při sdružení Děti země pořádá letos pojednávání akce FALCO a AQUILA. Smyslem těchto dvou akcí je chránit hnízda vzácných druhů dravců (rarož velký, sokol stěhovavý, orl královský) v Čechách, na Moravě a na Slovensku před vykradením. Dobrovolní strážci hnízda hlídají po celou dobu hnízdění ve dne i v noci. Než tyto akce začaly, pravidelně byla většina hnízd těchto druhů vykradena překupníky se zvířaty. Strážci také zabraňují rušení hnízdicích ptáků turisty nebo lesními dělníky.

Za dobu trvání obou akcí nebylo vykradeno žádné hlídané hnízdo. Celkem se podařilo před životem v zajetí zachránit 43 rarožů velkých, 10 sokolů stěhovavých a 16 orlů královských. Hnízda, která nikdo nehlídá, jsou však vykrádána stále. I proto potřebujeme další dobrovolníky, kteří mohou a chtějí obětovat trochu svého volného času (většinou týden až čtrnáct dní) ochraně těchto krásných ptáků.

Pokud mezi ně patříte, napište si o bližší informace na adresu koordinátorky obou akcí Radky Jindrové: Centrum dětí a mládeže, akce FALCO, Dukelských hrdinů 328, 407 21 Česká Kamenice, e-mail cdm_ck@space.cz, mobil 0605/468 263.
Lenka Mašková - Mýval



PROGRAM

- 17. 3. proběhne hra po Brně **Špióni ve štatlu**. Ještě se lze přihlásit!!!
- 30. 3. - 1. 4. doženeme, co jsme zameškali - **výpravu na Ivaninu chalupu a pátrání po záhadné expedici Karstic**, včetně přípravy na Setonův závod.
- 21. 4. **Setonův závod** na Muchově boudě na Říčkách.
- 27. 4. - 1. 5. **jarní puťák** pod stany včetně pálení čarodějnic a kmenového sněmu. Cíl: Lipnice/Stvořidla nebo jiná zajímavá oblast.
- 12. 5. **jednodenka** - výzkumná expedice, 13. 5. - **prémiová jednodenka** - dobrodružné překvapení
- 25. - 27. 5. **ligový sněm** a současně Bambiriáda v Brně. Tedy něco na způsob, jak se rozkrájet a být u všeho. Podle všeho to vyhraje presentace kmene a ligy.
- 9. 6. **prémiová jednodenka** s horolezeckou tematikou.
- 1. - 8. 7. **ligový tábor**, bližší podrobnosti předáme hned, jakmile budou.
- 18. - 26. 8. **letní puťák** s cílem rovněž zatím nestanoveným.

TWISTER č. 03/ročník 01 - měsíčník kmene Ligy lesní moudrosti Nová země Brno (reg. č. 613), kontaktní adresa: Tomášková 7, 615 00 Brno, fax 05 4524 5842, mail senta@petrova.cz, www.volny.cz/novazeme, určený pro vnitřní potřebu kmene a informování osob kmeni blízkých o jeho činnosti. Neprodejné. Vychází v nákladu 50 výtisků v elektronické i papírové formě **10. 3. 2001**. Odpovědný redaktor: Dagmar Petrová, redakční rada: Vlastimil Piř Hanuš, Hana Hanušová, Pavla Pavča Maarová a redakční skřítek Nevěšhlavu (ten hlavně). Tiskové chyby a omyly vyhrazeny.